






contenidos

-  **Unidades.**
 - 01 - Windows.
 - 02 - Trabajar con Windows.
 - 03 - Internet.
 - 04 - Word.
 - 05 - Páginas web.
 - 06 - Imagen.
 - 07 - Hojas de cálculo.
 - 08 - Bases de datos.
 - 09 - Multimedia.
 - 10 - Presentaciones multimedia.
-  **Archivos**
 - Dibujos.
 - Dibujos BN.
 - Dibujos vectoriales.
 - Fotos.
 - Fotos ordenador.
 - Música.
 - Sonidos.
 - Textos.
 - Videos.
-  **Gráficos web**
 - Botones.
 - Flechas.
 - Fondos.
 - Gifs animados.
 - Líneas.
 - Viñetas.
-  **Internet**
 - Ver anexo 2.
-  **Plantillas Clic&Play**
 - Archivos con las plantillas de documentos de *Word* y *PowerPoint*. Esta carpeta debe copiarse íntegramente dentro de la carpeta *Plantillas de Office*.

 **UNIDADES**

 **01 Windows**

1. **El escritorio.** Ejercicios de evaluación de los conceptos trabajados.
2. **Archivos y carpetas.** Ejemplos de archivos de distintos tipos y ejercicios.
3. **Organizar los archivos.** Archivos para copiar y clasificar.
4. **Software.** Programas para instalar: Damas y dardos.
5. **Accesorios de Windows.** Dibujos para completar con Paint. Textos para editar con el bloc de notas, WordPad y Word.

 **02 Trabajar con Windows**

1. **Abrir programas.** Ejercicios.
2. **Ventanas y menús.** Ejercicios.
3. **Trabajar con varias ventanas.** Ejercicios.
4. **Copiar datos entre programas.** Archivos para copiar una imagen en un documento de Word o Wordpad.
5. **Configurar Windows.** Ejercicios.
6. **Personalizar Windows.** Fondos de escritorio, iconos, punteros, salvapantallas y temas de escritorio.

 **03 Internet**

1. **Internet.** Ejercicios.
2. **Navegar.** Ejercicios.
3. **Buscar información.** Ejercicios. Programas de búsqueda de información: *Atómica* y *Copernic*.
4. **Correo electrónico.** Ejercicios.
5. **Descarga de archivos.** Ejercicios
 - Archivos comprimidos.** Ejercicios. Ejemplos de archivos comprimidos. Programa compresor *Zip Central*.
 - Libros electrónicos.** Ejercicios. Ejemplos de libros y publicaciones electrónicas. Programas para visualizar publicaciones electrónicas (*Acrobat ebook reader*, *Acrobat Reader*, *Microsoft reader*).
6. **Otros servicios.** Ejercicios y software.
 - Programas Chat.** mIRC y Microsoft Comic Chat.
 - Programas FTP.** *Free FTP* y *Leech FTP*.
 - Programas mensajería instantánea.** *AOL Instant Messenger*, *MSN Messenger*, *Trillian*, *Yahoo Messenger*.

 **04 Word**

1. **Word.** Ejemplos documentos word y documentos de texto. Ejemplo trabajo escolar realizado en Word (océanos y continentes.doc).
2. **Edición de texto.** Ejercicios: ajuste automático de línea, salto de línea, insertar símbolos, corregir errores, modificar textos, errores ortográficos, insertar imágenes.
3. **Formato de texto.** Ejercicios: la barra de herramientas, seleccionar texto, tipo y tamaño de letra, destacar el texto, copiar formato, formato de fuente.

4. **Formato de párrafo.** Ejercicios: marcas de párrafo, alineación, numeración y viñetas, capitulares y marcos, tabulaciones, cuadro de diálogo, formato de párrafo.
5. **Maquetación.** Práctica final: crear un trabajo similar al modelo a partir de una plantilla pegando los textos e imágenes incluidos en el CD-ROM.
Tipos de letra. Ejemplos de archivos con fuentes de letra *True Type* y fuentes de símbolos.

05 Páginas web

1. **Páginas web.** Ejercicios y ejemplo de código HTML.
2. **Web Fácil.** Programa para la creación automática de páginas web. Ejemplo de página creada con el programa y recursos para usar en las páginas: imágenes, archivos MIDI. Hay dos versiones del programa: *webfácil* y *webfácil pro*. La segunda es una demo funcional durante 30 días a partir de su instalación.
3. **Crear páginas con Word.** Ejercicios: abrir páginas en Word, guardar como HTML, crear páginas web en blanco, crear páginas usando el asistente, la ventana de Word. Ejemplos de páginas creadas con el asistente.
4. **Editar páginas web con Word.** Ejercicios: editar páginas con Word y enlaces o hipervínculos. En la carpeta Océanos se encuentran una serie de páginas web en las que hay que crear los enlaces correspondientes.
Práctica final. Crear un sitio web. Se pueden usar los textos e imágenes incluidos en el CD-ROM.

06 Imagen

1. **Imágenes vectoriales y mapas de bits.** Ejercicios: mapas de bits, imágenes vectoriales, tamaño y resolución, gráficos web, animaciones web, visores de imágenes. Ejemplos de imágenes bitmap, ilustraciones vectoriales y gifs animados.
 Visores de imágenes: *EyeBrowse*, *FineView*, *IrfanView* y *XnView*.
 Visores de Gifs animados: *Animated Gif Viewer*, *IrfanView*, o *GIF*.
2. **Imagen digital.**
Barra de imagen de Office. Actividades para realizar con la barra de imagen de Office: brillo y contraste, fondo transparente, modo marca de agua, recortar.
Edición de imágenes. Ejercicios básicos de edición de imágenes (ya trabajados en cursos anteriores): colorear, dibujar, dibujar formas, montajes, pintar, seleccionar y mover.
Editor de imagen. Software de edición y retoque freeware. *ArcSoft PhotoStudio*. *Artizen*. *Dogwaffle*. *ImageForge*. *Photofantasy LE*, *PhotoPlus6*, *PhotoWizard*, *Pixia*, *Ultimate FX*.
3. **Ilustración vectorial.**
 Ejercicios de ilustración vectorial con la barra de dibujo de Office: herramientas de dibujo, líneas y rellenos, modificar objetos, agrupar y ordenar, efectos...
 Software de ilustración vectorial. *Zoner Draw*. Es el único programa freeware de ilustración vectorial. Está en inglés y la interfaz puede resultar algo complicada.
4. **Gráficos web.**
 Ejercicios: Cambiar el formato, Títulos con WordArt, Botones. Programas para crear fondos de páginas web: *Buttonz&Tilez*, *Harms Title*, *Mosaicer*, *Reptile...*
 Programa para crear botones: *Buttonz*.

07 Hojas de cálculo

Ejemplos y actividades. Hojas de cálculo, formato, fórmulas y funciones, gráficos.

Ejemplos de hojas de cálculo. Cuenta cumpleaños, cumpleaños, edad, horario.

Fórmulas y funciones. Ejemplos de hojas de cálculo con fórmulas matemáticas y geométricas básicas.

08 Bases de datos

Agenda direcciones. Ejemplo de base de datos para introducir direcciones.

Países del mundo. Ejemplo de base de datos con datos de los países del mundo: continente, población, idioma, moneda, capital...

8.4 Copiar datos

Ejemplos de datos de Access publicados en Word, Excel y páginas web creadas con el asistente para publicar en el web.

09 Multimedia

1. Multimedia en Windows

Archivos multimedia. Ejemplos de archivos multimedia de sonido (MID, WAV, MP3) y vídeo (AVI, MOV, Real Media).

Reproductores. Programas para reproducir archivos multimedia. *Real Player 8:* Reproductor de Real Vídeo y Real Media. *WinAmp:* Reproductor de MP3. *Windows Media Player:* Versión 7 del reproductor multimedia de Microsoft.

2. Animación

ClipFactory. Programa para la creación de animaciones capturando imágenes fotograma a fotograma.

Ejemplos. Ejemplos de animaciones creadas con *Clip Factory*. Para verlas hay que instalar el programa *MioReader*.

3. Vídeos y 3D

Editores de vídeo. *ACD VideoRoll:* Editor freeware. En inglés. *Axogon Composer:* Editor freeware. En inglés.

Ejemplos 3D. Ejemplos de imágenes 3D generadas con *FontMagic*.

Font Magic. Sencillo programa para crear textos en 3D con diversas texturas y efectos de iluminación. Ejecutable directamente desde el CD-ROM. Para instalarlo basta con copiar la carpeta al disco duro y crear un acceso directo al ejecutable *Fontmagic.exe*.

Morphing. Programas para crear morphing de imágenes. El morphing es una animación mediante la cual una imagen se transforma en otra.

Símbolos. Fuentes de letra con símbolos para instalarlas y poder crear objetos en 3D con el programa *Font Magic*.

10 Presentaciones multimedia

Océanos y continentes. Ejemplo de presentación interactiva en formatos PPS y PPT.

Documentos. En esa carpeta se encuentran los distintos documentos (hojas de cálculo, documentos de word, base de datos, páginas web...) a los que se enlaza directamente desde la presentación interactiva.

Ejemplos presentaciones. Diversos ejemplos de las posibilidades de PowerPoint como programa para crear presentaciones y animaciones. Ya vistas en los cursos anteriores de Clic&Play.

Fondos. Gráficos que pueden usarse como fondo de diapositiva en las presentaciones.

Plantillas de diseño. Plantillas para cambiar el diseño de una presentación.

ARCHIVOS

Colecciones de fotos, ilustraciones vectoriales, música, sonidos, textos, vídeos y animaciones que los alumnos pueden usar en sus trabajos.

Dibujos

Archivos bitmap con dibujos en color.

Dibujos BN

Archivos bitmap con dibujos en blanco y negro.

Dibujos vectoriales

Ejemplos de ilustraciones vectoriales en formato WMF (Windows MetaFile).

Fotos

Fotografías de animales, el espacio, el sistema solar...

Fotos ordenador

Fotografías de las partes del ordenador.

Música

Selección de archivos MIDI con música de series de televisión, películas...

Sonidos

Ruidos, sonidos de animales y efectos de sonido (WAV) para usarlos en las presentaciones multimedia.

Textos

Archivos de texto (TXT) con acertijos, adivinanzas, canciones, cuentos, fábulas, que los alumnos pueden usar en las prácticas de edición y formato de textos. Los cuentos son documentos en formato DOC para permitir el trabajo con documentos largos en Word.

Videos

Ejemplos de vídeos y animaciones en distintos formatos (AVI, MOV, Real Media...).

GRÁFICOS WEB

Archivos gráficos en formato GIF y JPG que pueden usarse al crear páginas web.

Botones

Modelos de botones a los que puede añadirse texto para crear barras de navegación.

Flechas

Botones con flechas adelante y atrás para barras de navegación.

Fondos

Mosaicos y texturas que pueden usarse como fondos de las páginas web. Dentro de la carpeta que se encuentra también el programa *Texture Viewer (Textview.exe)*, ejecutable directamente desde el CD-ROM, que permite ver cómo quedarán los fondos en la página.

Gifs animados

Animaciones en formato GIF. Para ver los Gifs animados hay que usar un visor de imágenes o abrirlos en el navegador de Internet.

Líneas

Gráficos para separar bloques de contenido dentro de las páginas.

Viñetas

Gráficos que pueden usarse en las listas de elementos con viñetas.