

Clic & Play 5

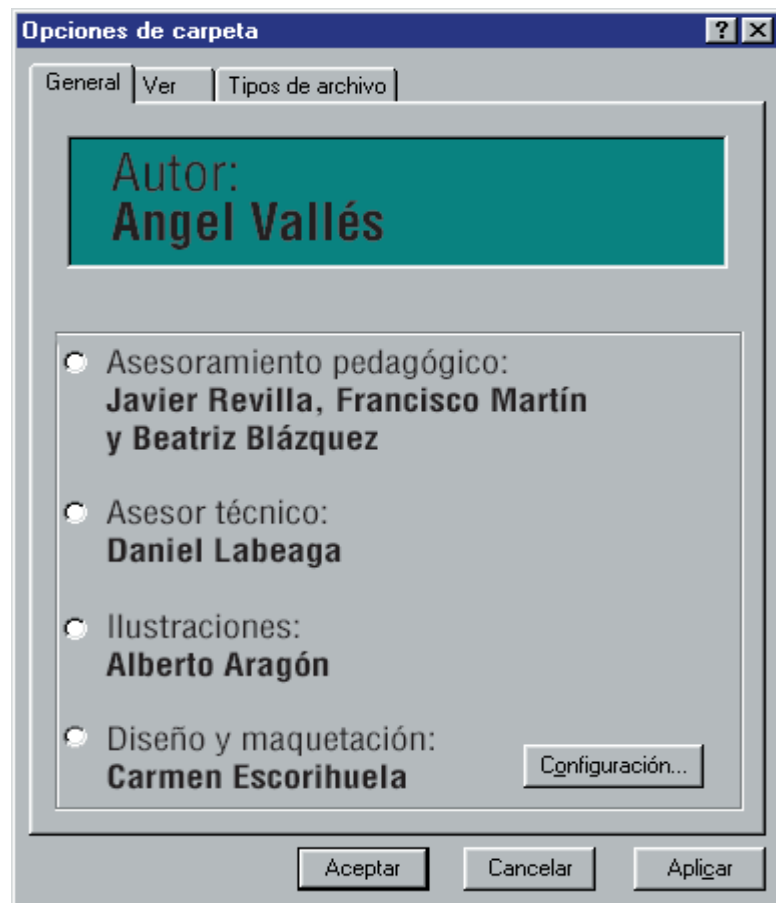
INFORMÁTICA

ACTIVA

Nombre:.....

Curso:.....

Centro:.....



ÍNDICE

Unidad 1. El ordenador	5
El ordenador. Hardware. Software. Las ventanas de Windows. Archivos y carpetas. Abrir y guardar archivos..	
Unidad 2. Trabajar con Windows	19
El escritorio de Windows. Mi PC y el explorador. Organizar los archivos. Personalizar el sistema operativo.	
Unidad 3. Internet	29
Internet y la World Wide Web. Direcciones de Internet. Buscar información. El correo electrónico.	
Unidad 4. Introducción a Word	39
Microsoft Word. Escribir y editar textos. Dar formato al texto. Insertar imágenes.	
Unidad 5. Maquetación de textos con Microsoft Word	49
Párrafos. Organizar la información. Documentos de varias páginas. Imprimir.	
Unidad 6. Imagen digital	59
Imagen digital. Programas de edición de imágenes. Microsoft Paint. La barra de imagen de Office.	
Unidad 7. Ilustración vectorial	69
Ilustración vectorial. La barra de dibujo de Office. Trabajar con objetos. Rellenos y efectos.	
Unidad 8. Sonido digital	79
Sonido digital. Reproducir sonidos. Sonido en Windows. Cambiar los sonidos del sistema. El reproductor de CDs. Grabar sonido. Archivos MIDI.	
Unidad 9. Presentaciones Multimedia	91
Multimedia. Presentaciones multimedia. Diapositivas y objetos. Crear una presentación. Transiciones y objetos.	

Unidad 1

El ordenador

Los ordenadores son máquinas, herramientas que sirven para hacer cosas y comunicarnos con otras personas. Los ordenadores no sirven sólo para jugar. Puedes usarlos para hacer tus deberes y para divertirse dibujando, escribiendo historias, cómics...

1. El ordenador.
2. Hardware.
3. Software.
4. Las ventanas de Windows.
5. Archivos y carpetas.
6. Abrir y guardar archivos.

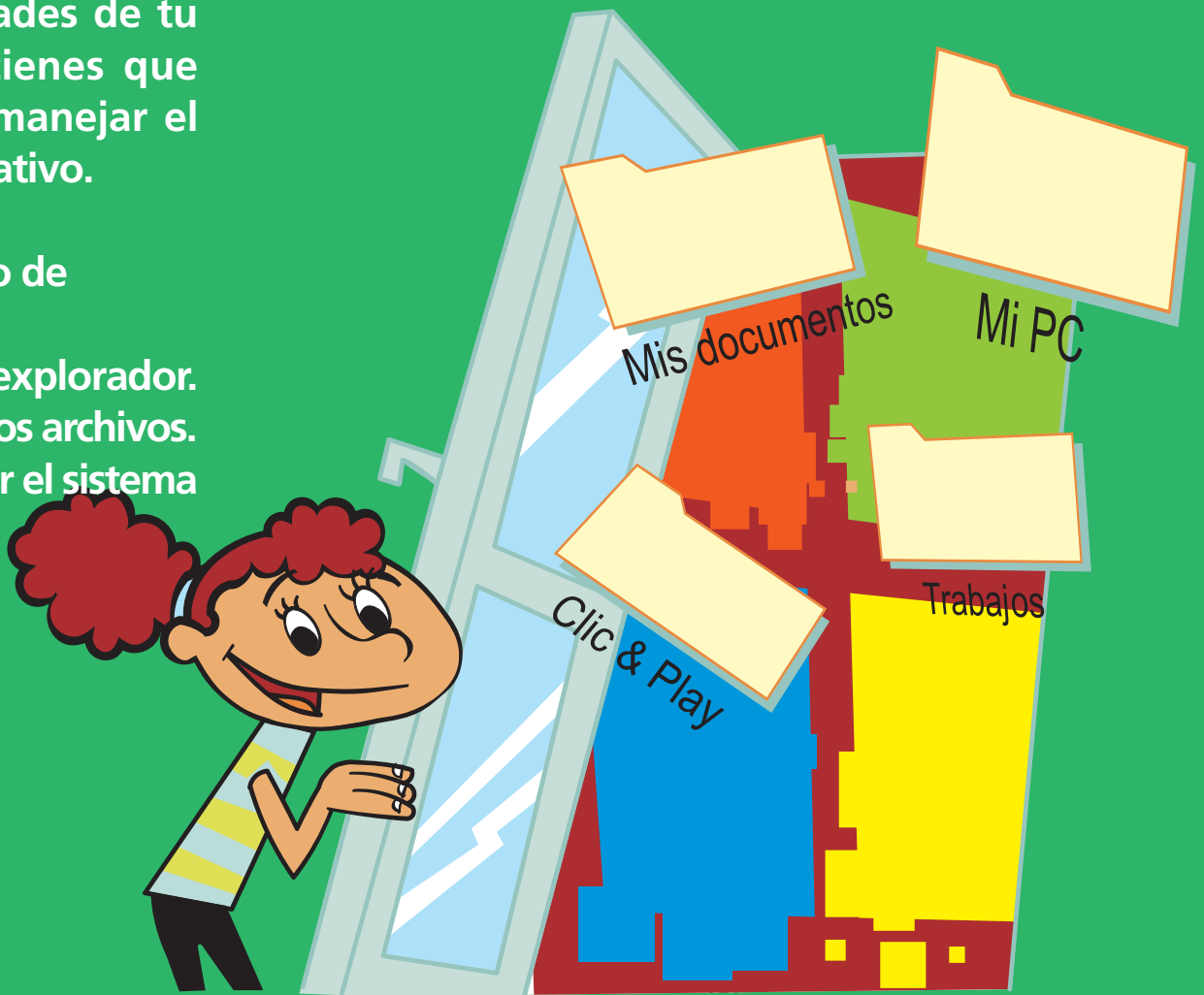


Unidad 2

Trabajar con Windows

Windows es uno de los sistemas operativos más usados en los PCs. Para poder aprovechar todas las posibilidades de tu ordenador tienes que aprender a manejar el sistema operativo.

1. El escritorio de Windows.
2. Mi PC y el explorador.
3. Organizar los archivos.
4. Personalizar el sistema operativo.



Unidad 3

Internet

En Internet puedes encontrar información interesante sobre todo tipo de temas. También puedes pasar un rato entretenido leyendo cuentos, jugando, viendo animaciones o descargando programas. Pero recuerda que mientras estás conectado estás gastando tiempo y teléfono.

1. Internet y la World Wide Web.
2. Direcciones de Internet.
3. Buscar información.
4. El correo electrónico.



Unidad 4

Introducción a Word

Microsoft Word es un procesador de texto con el que puedes crear documentos con texto, imágenes, títulos, colores y distintas opciones de formato.

1. Microsoft Word.
2. Escribir y editar textos.
3. Dar formato al texto.
4. Insertar imágenes.



Unidad 5

Maquetación de textos con Microsoft Word

Con Word es muy fácil mejorar la presentación de tus trabajos usando las distintas opciones de formato de párrafo. Puedes organizar la información en tablas y columnas. Usar la vista esquema para desplazarte y generar automáticamente un índice del documento.

1. Párrafos.
2. Organizar la información.
3. Documentos de varias páginas.
4. Imprimir.



Unidad 6

Imagen digital

Si tienes un escáner podrás convertir cualquier fotografía o dibujo impreso en imágenes digitales . Una vez digitalizadas puedes modificarlas usando un editor de imágenes.

1. Imagen digital.
2. Programas de edición de imágenes.
3. Microsoft Paint.
4. La barra de imagen de Office.




Unidad 7

Ilustración vectorial

Los programas de ilustración vectorial crean dibujos complejos a partir de elementos simples. Una ventaja de las ilustraciones vectoriales es que se pueden cambiar de tamaño sin perder calidad. Con Word puedes crear tus propias ilustraciones vectoriales usando la barra de herramientas Dibujo.

1. Ilustración vectorial.
2. La barra de dibujo de Office.
3. Trabajar con objetos.
4. Rellenos y efectos.



Unidad 8

Música y sonido en tu PC

Un PC puede convertirse en un completo estudio de sonido. Con tu PC podrás escuchar CDs de audio, reproducir archivos MIDI, sonidos... y si tienes un micrófono, grabar mensajes con tu propia voz.

1. Sonido digital.
2. Reproducir sonidos.
3. Sonido en Windows.
4. Cambiar los sonidos del sistema.
5. El reproductor de CDs
6. Grabar sonido.
7. Editar sonidos.
8. Archivos MIDI.



Unidad 9

Presentaciones multimedia

Los CD-ROM multimedia contienen información de diversos tipos: textos, fotos, animaciones, sonidos... Puedes crear tus propias obras multimedia usando un programa de presentaciones como Microsoft PowerPoint.

1. Multimedia.
2. Presentaciones multimedia.
3. Diapositivas y objetos.
4. Crear una presentación.
5. Transiciones y efectos.

